

# Saunaofen Mini

empfohlen für die Kleinsauna

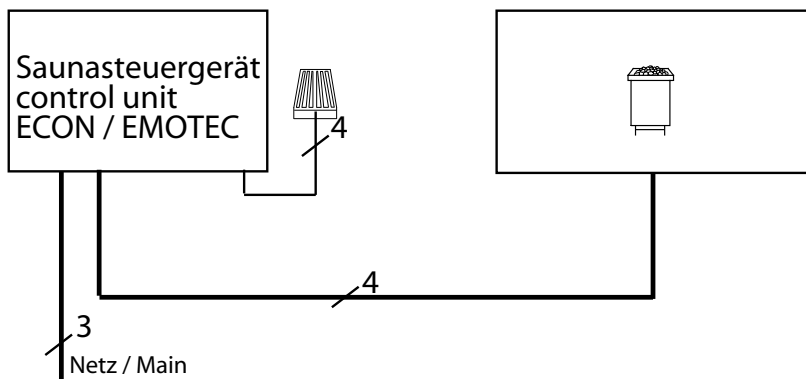
Wandofen für die Kleinkabine

- Aussenmantel: Edelstahl blank-poliert
- Innenmantel: Edelstahl
- Rückwand: Edelstahl
- Steinkorb: Edelstahl
- Steinfüllung: 8 kg inkl.

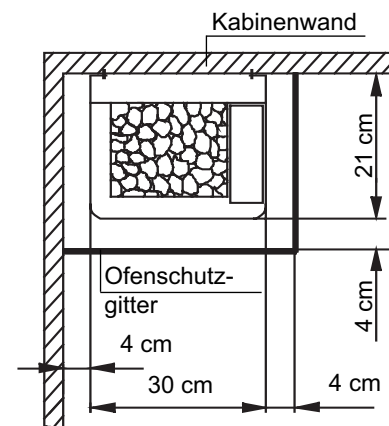
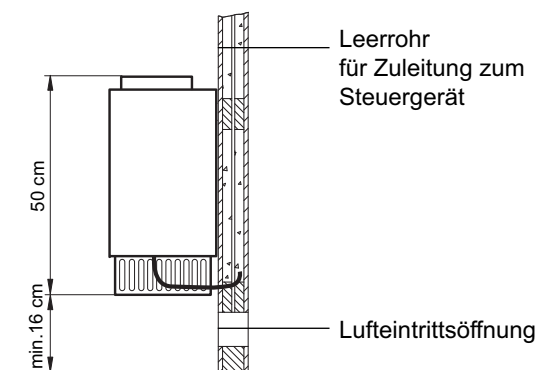
Anschluß an 230V N AC mit separater 16 A Absicherung möglich.



## Anschluss-Schema



CE IP x4 PG  
MADE IN GERMANY



| Art.-Nr. | Aussenmantel | Ofenleistung nach DIN | elektr. Anschluss      | Absicherung Steuergerät in A | Einbaumaße in cm | für Kabinenvolumen   | Mindestmaß der Be- und Entlüftung | Gewicht ohne Steine und Verpackung | Steinfüllung | Verbindung Netz - Steuergerät | Verbindung Steuergerät - Ofen | zu verwenden mit den Steuergeräten  |
|----------|--------------|-----------------------|------------------------|------------------------------|------------------|----------------------|-----------------------------------|------------------------------------|--------------|-------------------------------|-------------------------------|---|
| 94.2444  | Edelstahl    | 3,0 kW                | N AC<br>50 Hz<br>230 V | 1 x 16                       | 66* / 30 / 20    | 3 - 5 m <sup>3</sup> | 20 x 4 cm **                      | 8,5                                | 8 kg         | 3 x 1,5                       | 4 x 1,5                       | ECON A1<br>ECON A2<br>ECON H2<br>EMOTEC B6000<br>EMOTEC DC9000<br>EMOTEC DC9000 DB/DL<br>EMOTEC HCS 9003<br>EMOTEC HCS 9003 DB/DL<br>EMOTEC HIC75 |

Alle Angaben zu Leitungsquerschnitten sind Mindestquerschnitte in mm<sup>2</sup> Kupferleitung.

\* oder nach Angabe des Kabinenherstellers \*\*bei 16 cm Bodenabstand

Technische Änderungen vorbehalten