

Saunasteuerggerät EMOTEC DC 9000 DL/DB

Für die finnische Sauna. Optional mit Farblichtsteuerung.

- Gehäuse: Ober- und Unterteil als Kunststoffspritzteil
- Schaltknöpfe: erhaben, mit Epoxy-Abriebschutz
- Anzeige: Jumbo-LCD-Anzeige
kontrastscharf, hinterleuchtet
- Regelung: digitale Zweipunktregelung
- Heizzeitbegrenzung: 6 Stunden
12 Stunden oder unbegrenzt für gewerbliche Nutzung
- Farblichtbetrieb: max. 4 x 100 W (optional mit Farblichtmodul Art.-Nr. 942761 oder 944286 nachrüstbar).



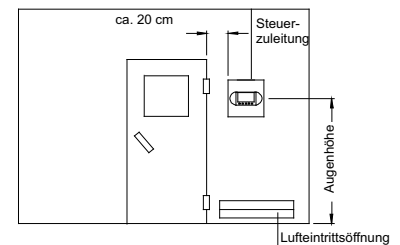
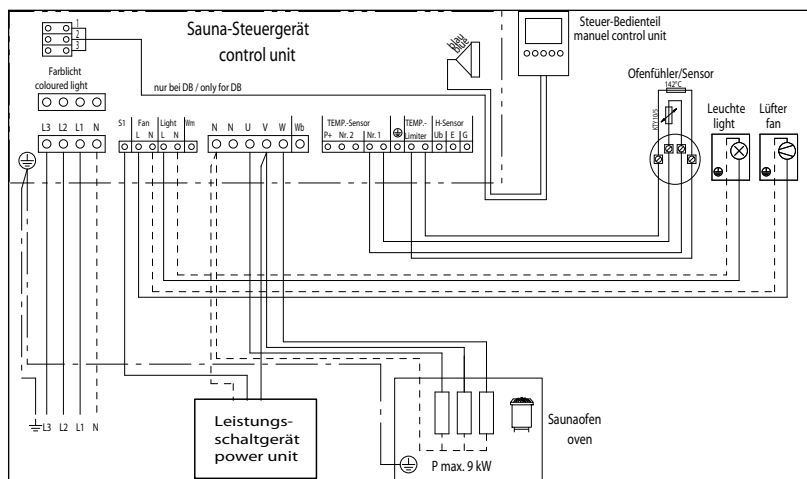
Temperaturvorwahl, Störungsmeldung. Anschluss für dimmbares Kabinenlicht und -lüfter. Sicherheitstemperaturbegrenzer 142 °C. Licht und Lüfter intern abgesichert. Geräteschalter (switch-off) am Lastteil (DC 9000 DL) bzw. am Bedienteil (DC 9000 DB).

Das Gerät besteht aus zwei Teilen, die durch eine (DC 9000 DL) bzw. zwei (DC 9000 DB) Steuerleitungen miteinander verbunden sind. Nebenstehende Abb. zeigt nur das Bedienteil. Alle elektrischen Anschlüsse werden am Lastteil vorgenommen.

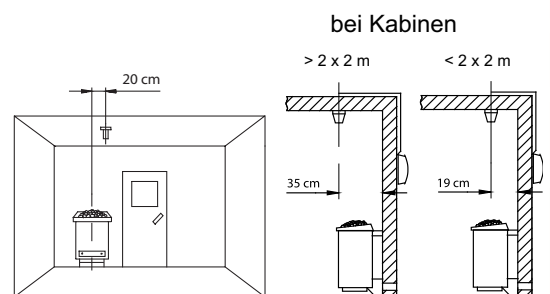


MADE IN GERMANY

Anschluss-Schema



Fühlermontage



Art.-Nr.	elektr. Anschluss / Leistung	Anschlussmöglichkeit für LSG bis max. 36 kW	Zeitvorwahl	Temperatur-Regelbereich Saunabetrieb	Heizzeitbegrenzung	Feuchte-regelung	Temperatur-Regelbereich Feuchtebetrieb	Schaltmöglichkeit für		Maße H/B/T in cm	Umgebungs-temperaturen beim Betrieb	Gewicht ohne Verpackung ca.
								Kabinen-beleuchtung	Lüfter			
94.4156 (DL) 94.4158 (DB)	400 V 3N AC 50 Hz max. 9 kW ohmsche Last	ja	24 h Echtzeituhr	30 - 110°C	6 h 12 h unbegrenzt	nein	-	dimmbar 25 - 100 W max. 500 mA (nur ohmsche Last)	regelbar 25 - 100 W max. 500 mA (ohne Anlaufkondensator)	Bedienteil 17/18/4 Leistungsteil 24/23/7	-10°C bis 35°C	Bedienteil 0,45 kg Leistungsteil 1,4 kg

Technische Änderungen vorbehalten